

☆見ぬまっ子のおやくそく☆

令和5年度版
さいたま市立見沼小学校

【あいさつのしかた】

相手がうれしくなるように さわやか笑顔で 自分から あいさつをする

【登校】

- 1、決まった道を通り、通学班で登校しましょう。
- 2、交通ルール、交通マナーを守って登校しましょう。
- 3、8：05～8：15の間に学校に着くように登校しましょう。

Q 通学班の集合時刻に間に合わなかったら、どうするの？

A 少しの遅れだったら、その他の班に混ざるなどして、一人にならないように登校しよう。大幅に遅れる場合には、保護者の方が教室まで付き添ってください。

Q 登校している途中で忘れ物に気付いたら？

A 家には戻りません。学校に着いてから担任の先生に相談しましょう。

【下校】

- 1、決まった道を通り、下校しましょう。
- 2、交通ルール、交通マナーを守って下校しましょう。
- 3、下校時刻を守りましょう。
- 4、一人にならないよう、近くの友だちと一緒に帰るようにしましょう。

Q 早退する場合は、どうするの？

A 保護者の方に学校に迎えに来てもらいます。

Q 下校している途中で学校に忘れ物をしたことに気付いたら？

A 学校には戻りません。一度家に帰ってから、おうちの人に相談しましょう。

【校庭の使い方（登校～下校までの間）】

- 1、校庭のまわりのみどりのふたには乗らないようにしましょう。
- 2、校庭以外の場所では遊ばないようにしましょう。
 - ・コンクリートの通路や遊具の周りでは、走らないようにしましょう。
 - ・校庭の西側では走らないようにしましょう（体育倉庫のまわり、シュート板の裏、見沼山のまわり など）。
 - ・校舎の北側には行かないようにしましょう（駐車場、図書室の裏、体育館の裏 など）。
- 3、ボールをける遊びは、決まった時間、決まった場所で行いましょう。
 - ・ボールをける遊びをしているのは業間休みと昼休みです。
 - ・火曜日…低学年、水曜日…中学年、木曜日…5組、金曜日…高学年
 - ・ボールをける遊びで使える場所は、シュート板か、南側のサッカーゴールです

【校庭の使い方（放課後や休みの日）】

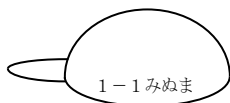
- 1、校庭のまわりのみどりのふたには乗らないようにしましょう。
- 2、校庭以外の場所では遊ばないようにしましょう。
 - ・コンクリートの通路では、走らないようにしましょう。
 - ・校庭の西側では走らないようにしましょう（体育倉庫のまわり、シュート板の裏、見沼山のまわり など）。
 - ・校舎の北側には行かないようにしましょう（駐 車 場、図書室の裏、体育館の裏 など）。
- 3、お菓子は食べないようにしましょう。
- 4、自転車は正門から飼育小屋前自転車置き場に並べておきましょう。
- 5、校門に入ったら自転車などは押しながら歩きましょう

【放課後】

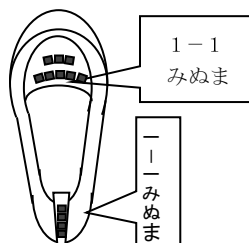
- 1、自転車は安全に気を付けて乗りましょう。
 - ・1～3年生…大人の人と一緒にいる時に乗りましょう。
 - ・4～6年生…交通ルール、交通マナーを守って乗りましょう。
 - ・ヘルメットを着用すると、より安全です。
 - ・出かける前に保護者の方に「どこで だれと 何をして遊ぶのか」「いつ帰るのか」を知らせます。
- 2、家に帰る時刻を守りましょう。
 - ・校庭開放時間は8：20～16：50までです。
※冬季は日没が早いので、暗くなる前に帰るようにしましょう。

記名のしかた

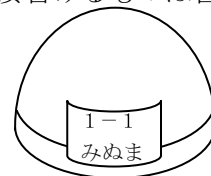
◎帽子は赤い方の左耳の上



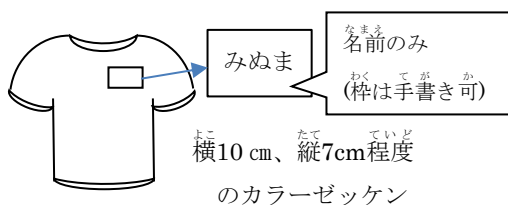
◎上ばきは、前とかかと



◎水泳帽子は、前にぬいつける
*直接書けるものは書く



◎体育着は、前面左胸にゼッケン



ねん	き	ねん	みどり	ねん	もも
1年…黄	2年…緑	3年…桃			
ねん	あお	5ねん	おれんじ	ねん	あか
4年…青	5年…橙	6年…赤			

◎水着は後ろにしっかりぬいつける

