

☆見ぬまっ子のおやくそく☆

令和8年度版
さいたま市立見沼小学校

【あいさつのしかた】

相手^{あいて}がうれしくなるように さわやか^{えがお}笑顔で 自分^{じぶん}から あいさつをする

【登校】

- 1、紅白帽^{こうはくぼう}をかぶって、決^きまった道^{みち}を通^{とお}り、通学班^{つうがくはん}で登校^{とうこう}しましょう。
- 2、交通ルール^{こうつうルール}、交通マナー^{こうつうマナー}を守^{まも}って登校^{とうこう}しましょう。
- 3、8：05～8：15の間^{あいだ}に学校^{がっこう}に着^つくように登校^{とうこう}しましょう。

Q 通学班^{つうがくはん}の集合時刻^{しゅうごうじこく}に間に合^あわなかったら、どうするの？

A 少し^{すこ}の遅^{おく}れだったら、他の班^{たのはん}に混^まざるなどして、一人^{ひとり}にならないように登校^{とうこう}しましょう。大幅^{おおはば}に遅^{おく}れる場合^{ばあい}には、保護者^{ほごしや}の方が教室^{かた}まで付^{つき}き添^そってください。

Q 登校^{とうこう}している途中^{ちゆうちゆう}で忘れ物^{わすれもの}に気^き付^ついたら？

A 家^{いえ}には戻^{もど}りません。学校^{がっこう}に着^ついてから担任^{たんしん}の先生^{せんせい}に相談^{そうだん}しましょう。

【下校】

- 1、紅白帽^{こうはくぼう}をかぶって、決^きまった道^{みち}を通^{とお}り、下校^{げこう}しましょう。
- 2、交通ルール^{こうつうルール}、交通マナー^{こうつうマナー}を守^{まも}って下校^{げこう}しましょう。
- 3、下校時刻^{げこうじこく}を守^{まも}りましょう。
- 4、一人^{ひとり}にならないよう、近く^{ちか}の友だち^{とも}と一緒に^{いっしょ}に帰^{かえ}るようにしましょう。

Q 早退^{そうたい}する場合は、どうするの？

A 保護者^{ほごしや}の方に学校^{がっこう}に迎^{むか}えに来てもらいます。

Q 下校^{げこう}している途中^{ちゆうちゆう}で学校^{がっこう}に忘れ物^{わすれもの}をしたことに気^き付^ついたら？

A 学校^{がっこう}には戻^{もど}りません。次^{つぎ}の日^ひに担任^{たんしん}の先生^{せんせい}に相談^{そうだん}しましょう。

【校庭の使い方】

※「校庭使用^{こうていししよう}の約^{やく}束^{そく}」を確認^{かくにん}してください。

【放課後】

- 1、自転車^{じてんしゃ}は安全^{あんぜん}に気^きを付^つけて乗^のりましょう。
 - ・1～3年生^{ねんせい}…大人^{おとな}の人^{ひと}と一緒^{いっしょ}にいる時^{とき}に乗^のりましょう。
 - ・4～6年生^{ねんせい}…交通ルール^{こうつうルール}、交通マナー^{こうつうマナー}を守^{まも}って乗^のりましょう。
 - ・ヘルメット^{ちやくよう}を着^き用^{よう}すると、より安全^{あんぜん}です。
 - ・出^でかける前^{まえ}に保護者^{ほごしや}の方に「どこで だれと 何^{なに}をして遊^{あそ}ぶのか」「いつ帰^{かえ}るのか」を知らせませす。
 - ・校庭^{こうてい}でお菓子^{かし}は食^たべません。
 - ・校庭^{こうてい}にのってきたものは正門^{せいもん}から飼育^{しいく}小屋^{こや}前^{まえ}自転車^{じてんしゃ}置き場^{おきば}に並^{なら}べておきましょう。
 - ・学校^{がっこう}の敷地^{しきち}内^{ない}では、乗^のってきたものから降^おりて押^おして移動^{いどう}します。

2、家に帰る時刻を守りましょう。

• 校庭開放時間は8：20～16：50までです。

※冬季は日没が早いので、暗くなる前に帰るようにしましょう。

3、お金を使う遊びはやめましょう。

【学校生活】

1、身支度を整えましょう。

- 名札を必ず胸の高さにつけます。自分がどのクラスの誰だかが分かるようにしましょう。
- 校内ではネックウォーマーやマフラー、手袋などの防寒着や防寒具を外します。

2、気持ちのよい見沼小学校を作りましょう。

- 登校したら、正門の前で友達を待たずに教室に向かいます。
- 誰もが安心・安全に生活できるよう、言葉遣いに気を付けます。

3、みんなが集中し学び合える授業にしましょう。

- 授業に必要なものだけを準備し、友達と意見を伝え合ひましょう。

【タブレット】

1、学習のために使います。

- 授業中は担当の先生の指示のもとタブレットを使います。
- ゲームや動画視聴などはしません。
- 休み時間で使えるのは「業間」「昼休み」のみです。

2、大切に扱います。

- 故障をすると、長い間使えないかもしれません。壊れないように丁寧に扱います。

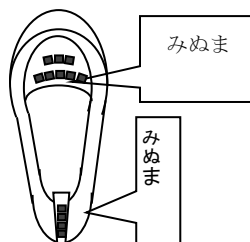
記名のしかた

◎帽子は赤い方の左耳の上



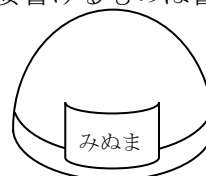
※校章入りの帽子は「ヤマザキスポーツ」にて販売されています。

◎上ばきは、前とかかと

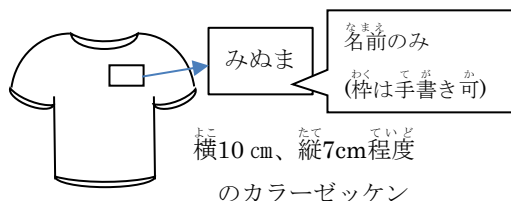


◎水泳帽子は、前にぬいつける

*直接書けるものは書く

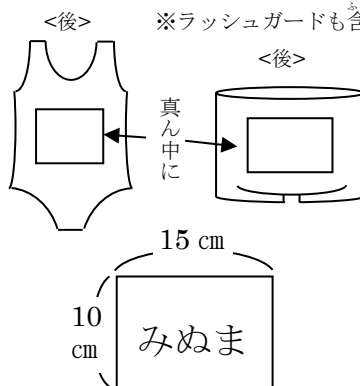


◎体育着は、前面左胸にゼッケン



1年…青	2年…橙	3年…赤
4年…黄	5年…緑	6年…桃

◎水着は後ろにしっかりとぬいつける

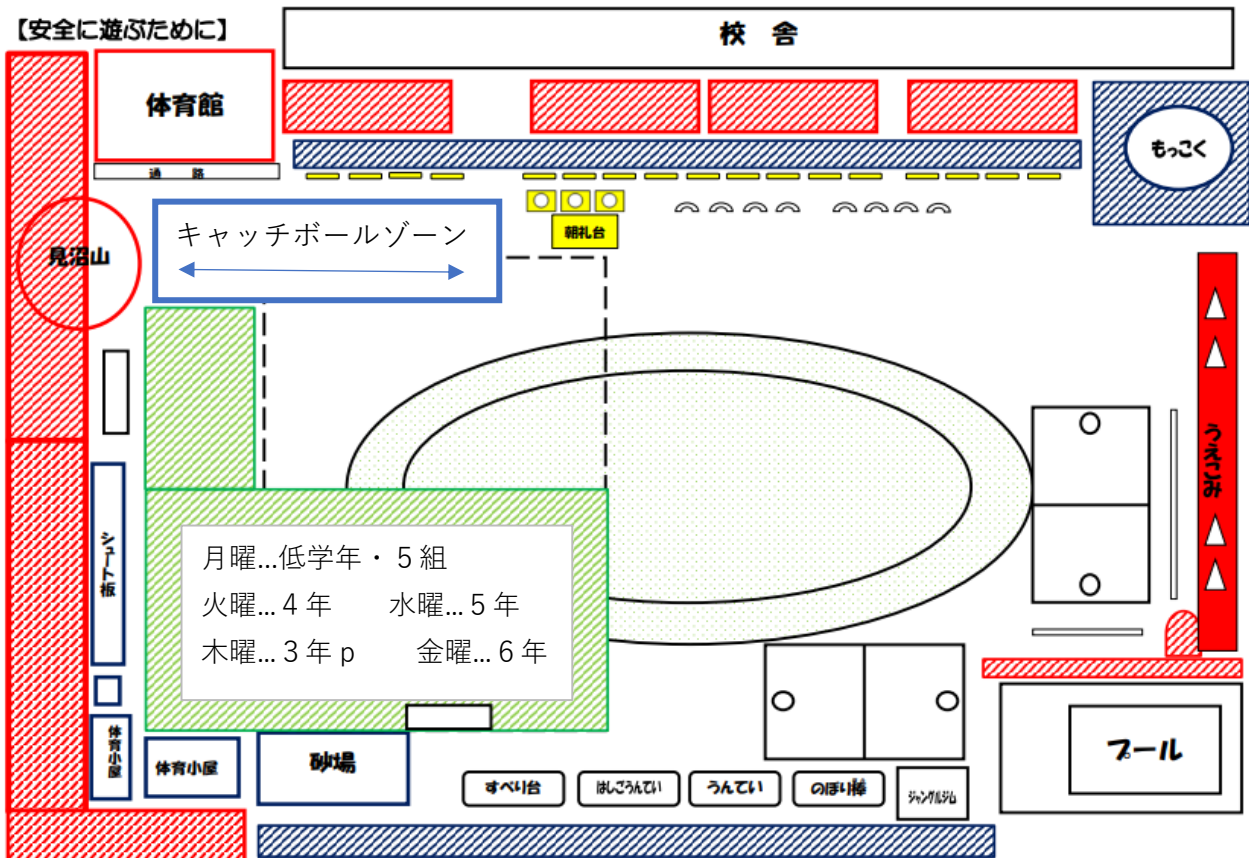


※令和6年度より学年クラスの記入は必要ありません

校庭使用の約束

入らない	<ul style="list-style-type: none"> ・ 体育館の裏 ・ 見沼山の裏 ・ プールの周りの植え込み ・ スロープ ・ 畑の中 ・ シュート板の裏 	あそび方	<ul style="list-style-type: none"> ・ おにごっこは、ボール遊びをしている人に気を付けながら行う。 ・ ボールけり遊びは、サッカーゴール、シュート板の近くで行う。
すわらない 乗らない	<ul style="list-style-type: none"> ・ 朝礼台 ・ 旗が立っている台 ・ 白いさくの上 	走らない	<ul style="list-style-type: none"> ・ コンクリートの上 ・ 芝生の外側 ・ 遊具のうらがわ

【安全に遊ぶために】



・・・入ってはいけない場所



・・・走ってはいけない場所



・・・ボールけりができる場所

きゅうじつ ほう か ご こう てい り ょう
休日・放課後校庭利用の9つのマナー

すいぶんを しっかり
とる



ねっちゅうしょうよぼうを
して けんこうに
あそびましょう

ペットボトルや おか
しは もちこまない



ごみが でないよう
すいとうを
つかいましょう

つかえるじかんは
8:20~16:50



じかんを まもって
こうどうしましょう。
ふゆは くらくなるまえに
かえりましょう

じてんしゃは
ならべて カギをする



さかみちに ならべましょう。
ものをおきっぱなしに しま
せん。もんにはいたら じ
てんしゃを おします。

スパイクや きんぞくや
もくせいのはつは
つかわない



こうていが ぼこぼこに
なったり、まわりのこが
あぶなくなったり しない
ように あそびましょう。

みぬましようの しょうが
くせいが つかえます。




しょうがくせいが つかう
ばしょ です。
ちゅうがくせいじょう
だけで つかいません。

へいや もん、かべを
のったりこえたりしない



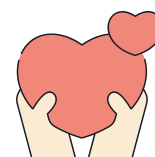
けがをしないよう
あそびましょう。

つかったばしょを
きれいにしてから かえる



わすれものや
おとしものにも
ちゅういしましょう。

こうきょうのものを
たいせつにしましょう



みずや あそびどうぐは
むだづかいしたり
らんぼうにつかったり
しません。